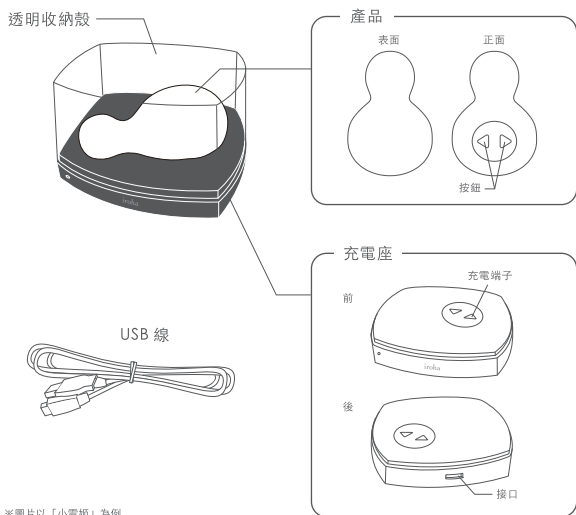
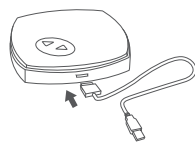


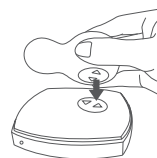
零件名稱



充電方式

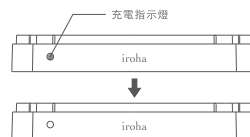


① 將 USB 線連接充電座與電源轉接器，並插入插座



② 請將 iroha 產品置於充電座上方
※注意放置方向與位置是否與充電端子吻合

③ 正常充電時，充電座上的燈號會亮起



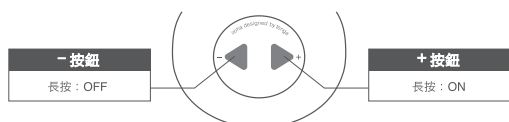
④ 充電完成後，燈號熄滅

- ⚠ 初次使用或經過長時間未使用狀態，務必先充滿電再使用。
- ⚠ 為了確保電池使用品質，請至少每半年一次，將電量完全充滿。

※ 本產品未包括 USB 電源轉接器，請自行準備。 ※ USB 電源轉接器規格請使用輸出電壓 5V,1A 產品。
※ 插電前請務必確認 USB 電源轉接器或電器 USB 規格與本產品規格限制相符。

繁體中文 85-86

使用方式



振動循環模式



- 按一次 + 按鈕以轉換下一個振動模式
- 按一次 - 按鈕以轉換上一個振動模式

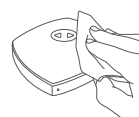
- LOW ... 些微而緩慢的振動
- MID ... 些微進入深層的振動
- HIGH ... 強力中跳躍般振動
- PULSE ... 規律節奏般脈動

⚠ 僅限使用水性潤滑液。 ⚠ 請勿使用按摩精油、嬰兒油等油性潤滑液。

清潔方式



① 清潔充電座前，務必從插座移除 USB 電源轉接器。



② 使用溼布擦拭充電座。
※ 請勿直接使用清水沖洗，充電座不防水。



⚠ 為避免電線損壞、短路以造成火災、觸電等災害，請勿在水中清洗充電座。

注意事項



①請使用清水或溫水洗淨。②如果有髒污狀況，請使用肥皂或中性清潔劑清洗。③洗淨後請用軟布擦乾。④請勿用熱水洗淨。⑤請勿在啟動產品的狀態下清洗及煮沸。⑥請勿使用香薰水、茶及酒精等溶劑清洗。有可能會造成商品變形或變色。

繁體中文 87-88

關於收納保管

收納時請避開陽光直接曝曬或是高溫、潮濕等場所。以避免故障、過燙、著火等狀況產生。

故障排除

❓ 無法啟動電源

- 電量不足以開機。
- 請確認 USB 線與充電盒及 USB 電源轉接器是否正確連接？

❓ 無法持續供電 / 振動動力不足

- 電量不足以使用。
- 啟動振動模式直到電量耗盡。完全停止後，將電量完全充滿，將此動作重複多次後，故障可能排除。
- 施行以上動作後如果仍未改善狀況，可能是鋰離子電池的使用壽命已盡。

❓ 無法進行充電 (充電指示燈不亮)

- 請確認 USB 線與充電盒及 USB 電源轉接器是否正確連接？
- 產品本體置於充電座方向是否正確？

產品規格

● 產品本體	
品名 / 型號	iroha Pleasure Item 小雪姬 ihm-01 草月流 ihm-02 雛見櫻 ihm-03
充電時間 約 120 分鐘	
使用時間 約 90 分鐘 (最大輸出)	
本體尺寸 / 重量	小雪姬 / 長 85× 寬 57× 高 38(mm/ 公釐) 84(g/ 公克) 草月流 / 長 77× 寬 59× 高 39(mm/ 公釐) 87(g/ 公克) 雛見櫻 / 長 83× 寬 54× 高 39(mm/ 公釐) 91(g/ 公克)
材質	主體：矽膠、ABS、PC 鋰離子電池 (Li-ion) 充電座：ABS 透明收納殼：聚碳酸酯
● USB 線	
USB 線長度	1.2(M/ 公尺)
製造地	中國

繁體中文 89-90

安全上的使用注意

非常感謝您購買本產品。為了讓您有個安全的正確使用過程，使用前請務必詳閱使用說明書。

⚠ 警告

- 使用故障產品為致使使用者受傷、觸電、火災之原因。
- 本產品目的為身體按摩、刺激敏感帶之使用，切勿使用於產品使用說明書中未提及用途。
- 本產品非醫療器材。
- 本產品屬性非孩童玩具。請保管於孩童無法取得之處。
- 使用時務必使用水性潤滑液。
- 收納保管時請避開陽光直射，置於陰涼乾燥處。
- 確保手是乾燥的狀態，才可以觸碰充電設備。
- 棉被內等密閉空間或高溫、潮濕等場所之使用，恐致使產品故障、發燙、著火之虞。
- 請勿重摔或強力衝擊，以避免觸電、短路或故障。
- 請不要在本產品上方放置重物，也禁止靠近加熱設備。這可能會導致觸電或火災。
- 充電座旁勿擺置金屬製品。
- 請勿於火源、高溫環境下使用。
- 電源ON狀態下產品無離開視線。
- 使用後長按OFF，以免造成事故或使用者受傷。
- 請勿將本產品長時間浸於水中。
- 充電座不防水。請勿直接使用清水沖洗。
- 清洗前務必從插座移除電源。
- 非充電時務必從插座移除電源。
- 充電座移除USB線時，務必手持USB插頭端。請勿拉扯USB線體部分。

- 請勿用力彎曲或拉扯USB線。禁止纏繞於USB電源轉接器或充電盒。
- USB線端子若有破損或鬆動現象時請勿繼續使用。
- 請務必確認USB電源轉接器或電腦USB規格與本產品規格限制相符。
- 充電時產品本體請依正確方向擺置於充電座。
- 充電時產品本體電源務必切斷電源。
- 請勿自行拆解、修繕或改造產品。
- 產品本體故障或發現動作異常，請立即停止使用並切斷電源。
- 定時清理以免插頭、插座、USB線等附著灰塵，致使絕緣問題、火災等事故之產生。
- 產品本體及充電座內含強力磁鐵。請勿靠近手機、手錶、磁卡、3C產品及精密電子儀器，以免導致故障、記憶體受損。
- 初次使用前請仔細清潔，每次使用本產品後也請務必洗淨。
- 保養產品時請勿使用香蕉水、苯、酒精或熱水，以免致使變色、變形。

⚠ 醫療警告

- 使用人工心臟起搏器等醫療用電子儀器、或患有其他疾病正在接受醫師治療等使用者，使用本產品前請先徵詢醫師意見。
- 使用時若皮膚或身體發生疼痛、感到異常時，請立即停止使用。
- 避免性傳染疾病，本產品請勿與他人共用。
- 同一部位請勿連續使用15分鐘以上。
- 以下狀況恐引發身體不適之危險。請勿使用本產品。
 - 過於疲勞時
 - 酒醉時
- 本產品不建議在精神不濟或身體不適狀況下使用。若有上述症狀之使用者，請事先與醫生或專家諮詢後再行使用。

繁體中文 91-92

- 請勿使用於頭頸部。
- 請勿使用於眼、臉處。
- 使用時若身體感覺異常，請立即停止使用並儘速就醫。

關於保固期

- 產品保固期自購買日起一年期間。保固期間中如有不良疑慮，請聯絡購買業者。
- 保固期間若有下列情況排除保固服務。
 - 無此說明書及購買憑證。
 - 操作錯誤、自行維修或改造致使故障或產品損壞。
 - 購買後運送、搬運、摔落等致使故障或產品損壞。
 - 火災、地震、水災、閃電等天災或公害，異常電壓致使故障或產品損壞。
 - 自然消耗或磨損所致使零件更換。



產品回收

- 關於電子產品、電器用品之廢棄物處理(WEEE)
- 請依各縣市資源回收相關規定依法處理。

產品使用、維修洽詢

網站：iroha-tenga.com/tw/

產品保證書

全名	
地址	
電話	
保固期間一年	
購買日期	
購買途徑(店舖名、地址、電話、URL)	

※請附上購買憑證

連絡信箱：tenga_tw+support@tenga.co.jp

繁體中文 93-94