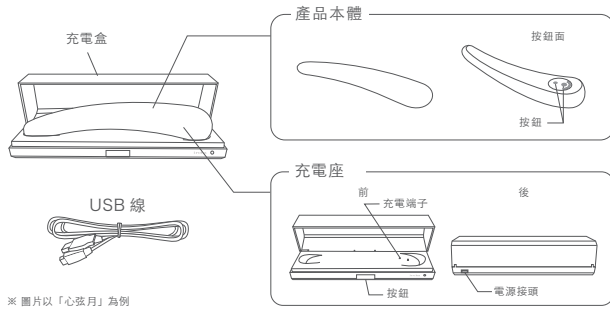


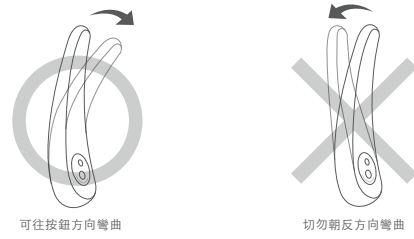
零件名稱



※ 圖片以「心弦月」為例

關於貼合曲線構造

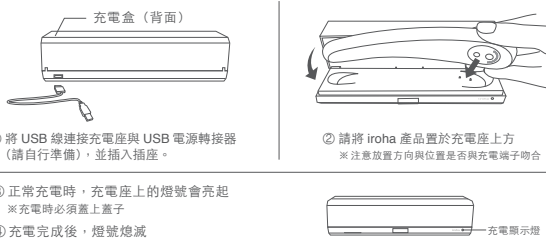
iroha FIT 獨特工法讓女性享受身體融合為一的深度愉悅、體現彈性貼身觸感。獻上更進一步的歡愉體驗。



⚠ 當使用超過彎曲上限之力道，恐造成產品損壞。

繁體中文 109-110

充電方式



① 將 USB 線連接充電座與 USB 電源轉接器 (請自行準備)，並插入插座。

② 請將 iroha 產品置於充電座上方
※ 注意放置方向與位置是否與充電端子吻合

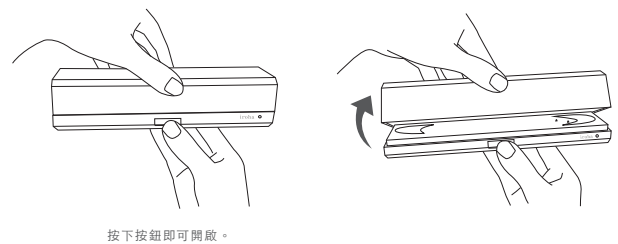
③ 正常充電時，充電座上的燈號會亮起
※ 充電時必須蓋上蓋子

④ 充電完成後，燈號熄滅

⚠ 初次使用或經過長時間未使用狀態，務必先行充滿電再使用。
⚠ 為了確保電池使用品質，請至少每半年一次，將電量完全充滿。

※ 本產品未包括 USB 電源轉接器，請自行準備。 ※ USB 電源轉接器規格請使用輸出電壓 5V, 1A 產品。
※ 插電前請務必確認 USB 電源轉接器或電腦 USB 規格與本產品規格限制相符合。

充電盒

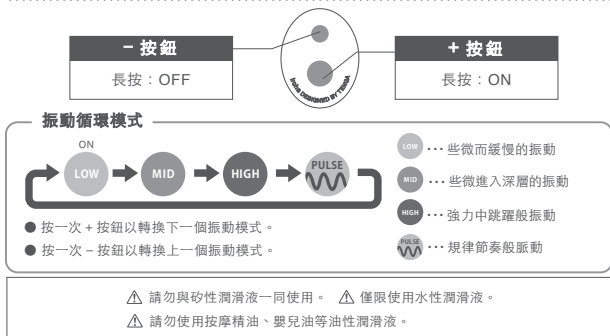


按下按鈕即可開啟。

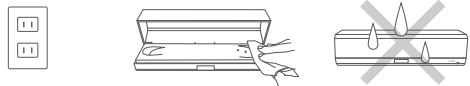
⚠ 開關時請勿施加過大的壓力，可能會導致破損。

繁體中文 111-112

使用方式



清潔方式



① 清潔充電座前，務必從插座移除 USB 電源轉接器。 ② 使用溼布擦拭充電盒。
※ 請勿直接使用清水沖洗，充電座不防水。
⚠ 為避免電線損壞、短路以造成火災、觸電等災害，請勿在水中清洗充電盒。

注意事項



① 請用清水或溫水洗淨。② 如果有髒污狀況，請使用肥皂或中性清潔劑清洗。③ 洗淨後請用軟布擦乾。④ 請勿用熱水洗淨。⑤ 請勿在啟動產品狀態下清洗及煮沸。⑥ 請勿使用香蕉水、苯及酒精等溶劑清洗。有可能造成產品變形或變色。

繁體中文 113-114

關於收納保管

收納時請避開陽光直接曝曬或是高溫、潮濕等場所。以避免故障、過燙、著火等狀況產生。

故障排除

❓ 無法啟動電源

- 電量不足以開機。
- 請確認 USB 線與充電盒及 USB 電源轉接器是否正確連接？

❓ 無法持續供電 / 振動動力不足

- 電量不足以使用。
- 啟動振動模式直到電量耗盡。完全停止後，將電量完全充滿。將此動作重複多次後，故障可能排除。
- 施行以上動作後如果仍未改善狀況，可能是鋰離子電池的使用壽命已盡。

❓ 無法進行充電 (充電指示燈不亮)

- 請確認充電盒確實關上。關上狀態下產品開始充電。
- 請確認 USB 線與充電盒及 USB 電源轉接器是否正確連接？
- 產品本體置於充電盒方向是否正確？

產品規格

● 產品本體	
品名 / 型號	iroha Pleasure Item FIT 心弦月 / hmf-01、水映月 / hmf-02
充電時間 約 120 分鐘	
使用時間 約 90 分鐘 (最大輸出)	
本體尺寸 / 重量	心弦月: 長 172 × 寬 38 × 高 27(mm / 公釐) 110(g / 公克) 水映月: 長 172 × 寬 38 × 高 27.5(mm / 公釐) 120(g / 公克)
材質	主體: 矽膠、ABS、PC、鋰離子電池 (Li-ion) 充電盒: ABS
生活防水: 水深 50 公分	
● USB 線	
USB 線長度	1.2 (M / 公尺)
製造地	中國

繁體中文 115-116

安全上的使用注意

非常感謝您購買本產品。為了讓您有個安全正確使用過程，使用前請務必詳閱使用說明書。

警告

- 使用故障產品恐致使使用者受傷、觸電、火災之原因。
- 本產品目的為身體按摩、刺激敏感帶之使用，切勿使用於產品說明書中未提及用途。
- 本產品非醫療器材。
- 本產品屬性非孩童玩具。請保管於孩童無法取得之處。
- 使用時務必使用水性潤滑液。
- 收納保管時請避開陽光直射，置於陰涼乾燥處。
- 確保手是乾燥的狀態，才可以觸碰充電設備。
- 棉被內等密閉空間或高溫、潮濕等場所之使用，恐致使產品故障、發燙、著火。
- 請勿重摔或強力衝擊，以避免觸電、短路或故障。
- 請勿在本產品上方放置重物，也禁止靠近加熱設備。這可能會導致觸電或火災。

- 充電盒旁勿擺置金屬製品。
- 請勿於火源、高溫環境下使用。
- 電源 ON 狀態下產品請勿離開視線。
- 使用後長按 OFF，以免造成事故或使用者受傷。
- 請勿將本產品長時間浸於水中。
- 充電盒不防水。請勿直接使用清水沖洗。
- 清洗前務必從插座移除電源。
- 非充電時務必從插座移除電源。
- 充電盒移除 USB 線時，務必手持 USB 插頭端。請勿拉扯 USB 線體部分。
- 請勿用力彎曲或拉扯 USB 線。禁止纏繞於 USB 電源轉接器或充電盒。
- USB 線端子若有破損或鬆動現象時請勿繼續使用。
- 請務必確認 USB 電源轉接器或電腦 USB 規格與本產品規格限制相符。
- 充電時產品本體請依正確方向擺置於充電盒。
- 充電時產品本體電源務必切斷電源。
- 請勿自行拆解、修繕或改造產品。

繁體中文 117-118

- 產品本體故障或發現動作異常，請立即停止使用並切斷電源。
- 定時清理以免插頭、插座、USB 線等附著灰塵，致使絕緣問題、火災等事故之產生。
- 初次使用前請仔細清潔，每次使用本產品後也請務必洗淨。
- 保養產品時請勿使用香蕉水、苯、酒精或熱水，以免致使變色、變形。

醫療警告

- 使用人工心臟起搏器等醫療用電子儀器、或患有其他疾病正在接受醫師治療等使用者，使用本產品前請先徵詢醫師意見。
- 使用時若皮膚或身體發生疼痛、感到異常時，請立即停止使用。
- 避免性傳染疾病，本產品請勿與他人共用。
- 同一部位請勿連續使用 15 分鐘以上。
- 以下狀況恐引發身體不適之危險，請勿使用本產品。
 - 過於疲勞時
 - 酒醉時

- 本產品不建議在精神不濟或身體不適狀況下使用。若有上述症狀之使用者，請事先與醫生或專家諮詢後再行使用。
- 請勿使用於頭頸部。
- 請勿使用於眼、臉處。
- 使用時若身體感覺異常，請立即停止使用並儘速就醫。

關於保固期

- 產品保固期自購買日起一年期間。
- 保固期間若有下列情況排除保固服務。
 - 無此說明書及購買憑證。
 - 操作錯誤、自行維修或改造致使故障或產品損壞。
 - 購買後運送、搬運、摔落等致使故障或產品損壞。
 - 火災、地震、水災、閃電等天災或公害，異常電壓致使故障或產品損壞。
 - 自然消耗或磨損所致零件更換。

繁體中文 119-120

產品使用、維修洽詢

顧客服務中心
網站：iroha-tenga.com/tw/

產品保證書

全名：	
地址：	
電話：	
保固期間 一年	
購買日期	
購買途徑 (店舖名、地址、電話、URL)	

※請附上購買憑證

連絡信箱：tenga_tw+support@tenga.co.jp

繁體中文 121-122