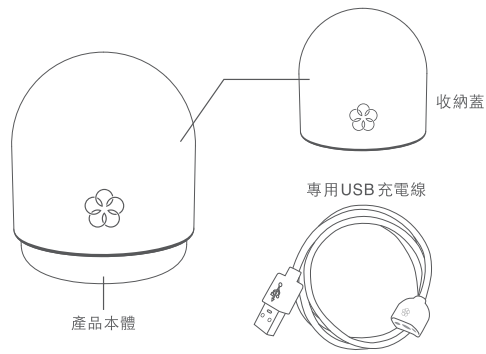
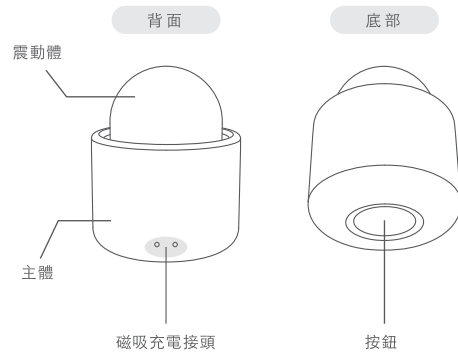


零件名稱

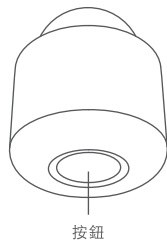


產品本體



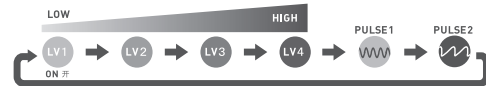
繁体中文 107-108

使用方法



長按底部按鈕可開關電源 (ON/OFF)
※使用時請先取下收納蓋

震動循環模式



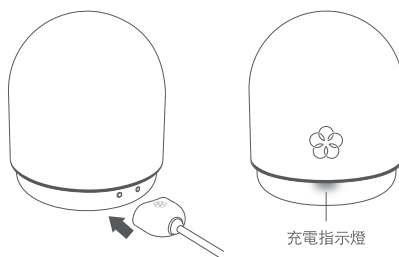
● 單次按壓按鈕可依序切換震動模式

● 節奏規則的律動 (PULSE1) ● 時強時弱的律動 (PULSE2)

- ⚠ 請勿將本產品放入口中、吞嚥、置入體內
- ⚠ 請勿對震動組件強行按壓、拉扯、扭轉，否則可能造成損壞
- ⚠ 請勿與按摩油、嬰兒油等油性液體一起使用
- ⚠ 請勿和矽性潤滑液一起使用，本產品僅限使用水性潤滑液
- ⚠ 本商品為防水設計，但請勿置於強力水流、長時間浸泡、超過50公分水深等環境，以免造成故障

繁体中文 109-110

充電方法

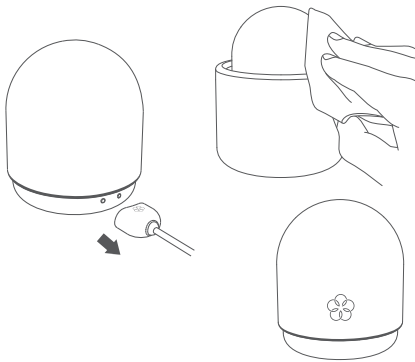


- ① 將專用USB充電線的花型圖案(圖示)朝上，接上杯座背面的磁吸充電
- ※ 請勿使用非專屬的專用USB充電線
- ※ 充電線方向上下顛倒時，將無法充電
- ※ 充電時，請將產品放置於平坦處再行充電
- ② 正常充電時，充電指示燈會亮起
- ③ 充電完成後，充電指示燈會熄滅
- ※ 充電指示燈位於杯座正面(磁吸充電接頭的相反側)

- ⚠ 初次使用、經長時間未使用時，請務必先充滿電再使用
- ⚠ 為了確保電池使用品質，請至少半年一次要把電池完全充滿
- ⚠ 專用USB充電線不具防水機能
- ⚠ 接插充電線前請先保持手部乾燥，以免觸電、或灼傷

繁体中文 111-112

清潔與保管



- ①清潔前，請務必拔除專用USB充電線
 - ②請用清水或溫水洗淨
 - ③如有髒污，請使用肥皂或中性洗劑清洗，並充分洗滌避免殘留
 - ④洗淨後，請用軟布擦乾，並放在通風處自然乾燥
 - ⑤乾燥後，請蓋上收納蓋防塵再收納保管
- 初次使用前，請先仔細清洗產品本體
 - 請勿使用有機溶劑、去漬油、酒精進行清潔，否則可能造成產品變形、變色
 - 請勿以熱水洗淨、勿長時間浸泡水中、勿煮沸消毒

- △ 收納保管時，請避開陽光直射或高溫場所，否則可能造成產品故障、發燙、著火等意外
- △ 收納保管時，請勿與殺蟲劑、芳香劑、有機溶劑等油性物質共放，否則可能造成產品變形、變色

繁體中文 113-114

故障排除

? 無法打開電源 / 無法持續運轉 / 震動力變小

- 是否有長按開關按鈕2~3秒？
- 電量是否不足？
- 請嘗試完全放電（開啟運轉直到停止），再充滿電，也許可以改善。如果重複幾次仍未改善，可能是電池耗損，壽命已盡

? 無法充電（充電指示燈不亮）

- 專用USB充電線是否脫落？
- 專用USB充電線的磁吸接頭方向是否正確？
- 可能有微小的塵埃髒污附著在磁吸接頭。可用乾布或棉花棒擦拭接頭以排除
- 是否已充滿電？電池滿電時充電指示燈會熄滅

? 一直處在充電狀態（充電指示燈不熄滅）

- 專用USB充電線的磁吸接頭方向是否正確？
- 接頭上可能有微小塵埃附著。用乾布或棉花棒擦拭可以排除
- 連續充電120分鐘後，如果充電指示燈仍未熄滅，可能是因接觸不良造成無法正常充電。請嘗試拔除充電線後重新接上

繁體中文 115-116

警告

- 請勿強行拉擰振動體的矽膠套膜，以免斷裂、損壞
- 請勿取下振動體的矽膠套膜或產品本體包膜，否則可能造成產品故障、著火、異常運轉
- 請勿自行拆解、修理、改造，以免發生產品故障、著火、異常運轉，造成受傷
- 請勿將產品投入火中、加熱、在高溫環境下，進行充電、使用或是長時間放置等動作，否則可能造成產品發燙、著火、破裂
- 使用醫療用電子儀器者、孕婦、正在接受醫師治療疾病者，使用本產品前請先徵詢醫師意見
- 請勿用於傷口、紅腫、發炎或起疹部位
- 發現產品本體故障或感覺運轉異常時，請馬上停止使用、並關閉電源，以免受傷、發生意外
- 充電時請使用專用USB充電線，並以正確方向連接，以免產品故障發燙、著火
- 專用USB充電線有損壞情況時請勿繼續使用，否則可能造成觸電、短路、火災
- 進行清潔時，請將專用USB充電線自電源拔除
- 拔除充電線前請先保持手部乾燥，以免觸電、灼傷

注意事項

- 初次使用前請仔細清潔，每次使用後也請務必洗淨。但請勿以熱水洗滌或煮沸
- 避免在陽光直射、高溫場所使用、保管，否則可能引發產品故障、發燙、著火
- 請勿使用有機溶劑、去漬油、酒精、熱水等清潔，否則可能造成產品變形、變色
- 本體及專用USB充電線內含強力磁鐵。請勿靠近手機、手錶、磁卡、MP3播放器等，以免發生機器故障、記憶體受損
- 請保管於幼兒無法取得之處，以免發生零件、附屬品的誤吞誤嚥事故
- 請勿重摔、踩踏、施予強力衝擊，否則可能造成觸電、短路、故障
- 嚴重疲勞、酒醉時請勿使用，以免引發其他身體不適
- 使用時若身體感覺異常，請立即停止使用並儘速就醫，以免發生意外
- 請勿在鹽水或海水中使用，以免發生故障
- 請勿將產品本體長時間浸於水中，以免發生故障
- 為避免性傳染病傳播，請勿與不特定人士共用本產品
- 同一部位請勿連續使用15分鐘以上
- 使用後，請關閉電源，以免受傷、發生意外
- 充電時請務必先關閉產品本體電源，否則可能引發故障、發燙、著火
- 請勿用力彎曲或拉扯專用USB充電線，並請勿纏繞於產品本體
- 請勿放在重物之下、勿在各種電熱器具附近使用，否則可能引發觸電、火災事故

繁體中文 117-118

- 移除專用USB充電線時，請務必手持接頭部分，切勿從線材部分拉扯，否則可能造成觸電、短路、火災
- 發現產品本體故障或感覺運轉異常時，請馬上停止使用、並關閉電源，以免受傷、發生意外
- 不充電時，請務必拔除專用USB充電線，否則可能因灰塵、溼氣造成絕緣不完全，引發漏電火災

廢棄時

本產品內部採用鋰聚合物電池
 鋰聚合物電池屬可回收資源
 需要廢棄處理本產品時，敬請配合政府相關規定分類回收



產品保固

產品保固期為自購買日起一年內。請注意，如有以下免責情況，恕不受理

- 無法出示購買憑證及產品保證書時
- 因錯誤的操作方式，或因自行修理、改造致使產品故障或損壞時
- 產品購買後因運輸、搬動、掉落等事由致使產品故障或損壞時
- 因火災、地震、水災、閃電雷擊及其它天災，或因公害影響、電壓異常等因素致使產品故障或損壞時

繁體中文 119-120

產品規格

品名 / 型號	iroha temari MIZU-TEMARI HMT-01 KAZE-TEMARI HMT-02 HANA-TEMARI HMT-03
本體尺寸 / 重量	長 61× 寬 61× 高 71(mm/ 公釐) 134(g/ 公克) 含收納蓋
使用時間	約 90 分鐘(強震模式)
充電時間	約 120 分鐘
適用電源轉接器規格	DC 5V, 1A
專用 USB 充電線	0.7公尺 (磁吸充電接頭 — USB A接頭)
材質	主體：矽膠、ABS、PC、鋰聚合物電池 收納蓋：ABS 專用USB充電線：PVC
製造地	中國

產品保證書

顧客姓名	
地址	
電話	
保固期間	一年
購買日期	
購買途徑(店舖名、地址、電話、URL)請附上購買憑證	

維修、產品相關諮詢：<https://iroha-tenga.com/tw/>

繁體中文 121-122