iroha-tenga.com

製造元・販売元：株式会社 TENGA
意匠出願中
[HMU01NNP14-10]

uki dama

USER MANUAL

ご使用前に必ずお読みください。
また、本書は大切に保管してください。

各部の名称

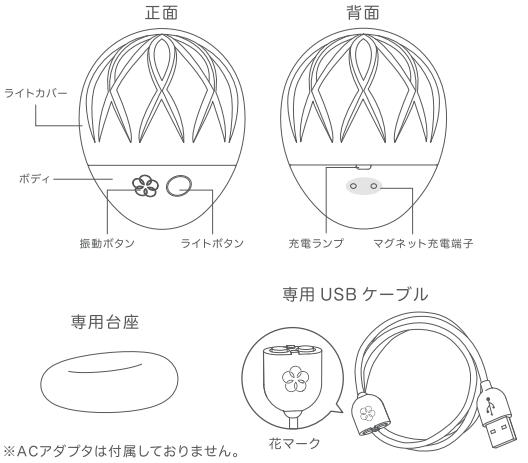

※ACアダプタは付属しておりません。

使い方

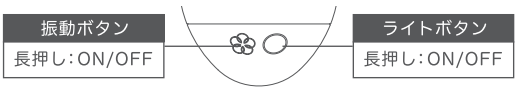

●それぞれ、ボタンを2～3秒間長押しすると電源がON になります。
●ボタンを1回押すと次のモードに変わります。
●使用後は再度長押しで電源を OFF にして保管してください。

⚠ライトカバーを無理な力で引っ張ったり、ねじったりしないでください。破損の原因になります。
⚠マッサージオイルやベビーオイルなど、油性のものと一緒に使用しないでください。
⚠シリコーンベースの潤滑剤と一緒に使用しないでください。水ベースの潤滑剤のみ使用してください。
⚠本製品は防水仕様ですが、強い水流をかけたり、深く沈めたり（水深 50cm 以上）すると故障する恐れがあります。

振動モード

●ボタンを1回押すと、次の振動モードに変わります。

PULSE ・・・リズミカルな脈動

ライトモード

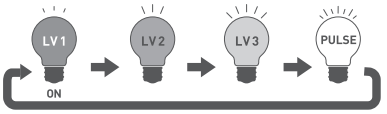

●ボタンを1回押すと、次のライトモードに変わります。

PULSE ・・・ゆっくりとした点滅

充電について

①背面のマグネット充電端子に、付属の専用 USB ケーブルの花マーク（ ）を上向きにして接続します。
②専用 USB ケーブルの USB コネクタを、お手持ちのパソコンまたは AC アダプタに接続します。
③正しく充電できている状態では、本体の充電ランプが点灯します。
④充電が完了すると、充電ランプが消灯します。

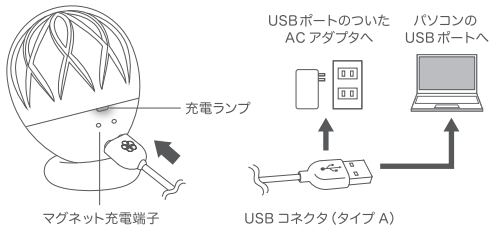

本製品は自立しないため、充電時は付属の専用台座をお使いください。

⚠ 接続前に、ご使用の AC アダプタ、またはパソコンの USB 規格が本製品の規格と合っているかご確認ください。
⚠ はじめてご使用になるときや、長期間ご使用にならなかったときは、必ず満充電にしてからご使用ください。
⚠ 電池の劣化を防ぐために、半年に一度は満充電にしてください。
⚠ 付属の専用 USB ケーブル以外は使用しないでください。
⚠ 正しい向きで接続されていない場合は充電できません。
⚠ 専用 USB ケーブルは防水仕様ではありません。専用 USB ケーブルを濡らさないように、ご注意ください。
⚠ 専用 USB ケーブルを濡れた手で接続しないでください。感電ややけどの恐れがあります。

お手入れと保管について

①お手入れの前に必ず本体から専用 USB ケーブルを外してください。
②水、またはぬるま湯で洗浄してください。
③汚れが気になる場合は、石鹸や中性洗剤を使用し、よく洗い流してください。
④洗浄後は、柔らかい布で水気を拭って風通しの良い場所で乾燥させてください。
⑤乾燥後は、直射日光のあたる場所や、高温・多湿になる場所を避けて保管してください。

⚠ 使用後、ライトカバーの中に水が入った場合は、ライトカバーをボディから外し、乾燥させてからボディに取り付けてください。
⚠ 使用する前によく洗浄し、使用後は毎回洗浄してください。
⚠ 熱湯での洗浄はしないでください。また、つけ置き洗い・煮沸をしないでください。
⚠ シンナー・ベンジン・アルコール等の溶剤は使用しないでください。変形、変色の原因になります。
⚠ 直射日光のあたる場所や、高温になる場所を避けて保管してください。故障、発熱、発火の原因になる恐れがあります。
⚠ 防虫剤・芳香剤・溶剤等の油性物質と一緒に保管しないでください。変形、変色の原因になります。

ライトカバーの取扱いについて

本製品は防水設計ですが、ボディとライトカバーの隙間から水が入る場合があります。その際は、ライトカバーを取り外し、中の水分を拭き取り、乾燥させてからボディに取り付けてください。

外し方

ライトカバーを横から潰すように
強く握ります

あいた隙間に指をかけ、
ボディを取り外します

取り付け方

ボディの溝にライトカバーの
フチを引っ掛けます

ボディを押し込むようにして
ライトカバーに取り付けます

故障かなと思ったら

? 作動しない／充電してもすぐに止まる／振動が弱い／光が弱い

・ボタンを 2 ～ 3 秒長押ししていますか。
・充電不足ではありませんか。
・完全に動かなくなるまで動作させてから、満充電にしてください。これを数回繰り返すと改善する場合があります。それでも改善されない場合は、電池の寿命の場合があります。

? 充電できない（充電ランプが点灯しない）

・専用USB ケーブルが外れていませんか。
・マグネット充電端子に正しい向きで専用USBケーブルを接続していますか。
・目に見えない汚れが端子に付着しているかもしれません。
端子を乾いた布や綿棒で拭くと改善する場合があります。
・満充電になっていませんか。満充電になると充電ランプが消灯します。

? 充電が完了しない（充電ランプが消灯しない）

・マグネット充電端子に正しい向きで専用USBケーブルを接続していますか。
・目に見えない汚れが端子に付着しているかもしれません。
端子を乾いた布や綿棒で拭くと改善する場合があります。
・60 分以上充電してもランプが消えない場合は、接触不良によって充電ができていない場合があります。もう一度接続し直してください。

警告

●医用電子機器を使用中の人や、妊娠中の人、その他の疾患で治療を受けている人は医師に相談のうえ使用してください。
●傷がある、腫れている、炎症を起こしている、発疹がある部分には使用しないでください。
●使用中、身体に異常を感じたときは直ちに使用を中止し、医師に相談してください。
●故障が見つかったり、異常な動作を感じたりしたら、すぐに使用を止め、電源を切ってください。事故やケガをする恐れがあります。
●幼児の手の届く所には置かないでください。付属品や取り外しのできる部品などの誤飲による事故やトラブルの恐れがあります。
●分解や修理、改造をしないでください。故障や発火、異常動作をしてケガをする恐れがあります。
●火の中に入れたり、加熱、高温での充電・使用・放置をしたりしないでください。発熱、発火、破裂の原因になります。
●本製品を充電する際、誤った向きで専用 USB ケーブルを接続しないでください。故障、発熱、発火の原因になります。
●専用USBケーブルを無理に曲げたり、引っ張ったり、本体に巻きつけたりしないでください。ケーブルが損傷する原因になります。
●専用 USB ケーブルが損傷しているときは使用しないでください。そのまま使い続けると感電やショート、火災の原因になります。
●濡れた手で専用 USB ケーブルを外さないでください。感電ややけどの恐れがあります。

ご注意

●使用する前によく洗浄し、使用後は毎回洗浄してください。
●熱湯での洗浄はしないでください。また、つけ置き洗い・煮沸をしないでください。
●シンナー・ベンジン・アルコール等の溶剤は使用しないでください。変形、変色の原因になります。
●直射日光のあたる場所や、高温になる場所では使用、保管しないでください。故障、発熱、発火の原因になる恐れがあります。
●防虫剤、芳香剤、溶剤等の油性物質と一緒に保管しないでください。変形、変色の原因になります。
●接続前に、ご使用のACアダプタ、またはパソコンのUSB規格が本製品の規格と合っているかご確認ください。
●はじめてご使用になるときや、長期間ご使用にならなかったときは、必ず満充電にしてからご使用ください。
●電池の劣化を防ぐために、半年に一度は満充電にしてください。
●付属の専用 USB ケーブル以外は使用しないでください。
●正しい向きで接続されていない場合は充電できません。
●専用USBケーブルは防水仕様ではありません。専用USBケーブルを濡らさないように、ご注意ください。
●マッサージオイルや、ベビーオイルなど、油性のものと一緒に使用しないでください。
●シリコーンベースの潤滑剤と一緒に使用しないでください。水ベースの潤滑剤のみ使用してください。
●本製品は防水仕様ですが、強い水流をかけたり、深く沈めたり（水深 50cm 以上）すると故障する恐れがあります。

●落としたり、踏みつけたり、強い衝撃を与えたりしないでください。感電やショート、故障の原因になります。
●重いものを乗せたり、熱器具に近づけて使用したりしないでください。感電や火災の原因になる恐れがあります。
●本製品を口の中に入れたり、飲み込んだり、体内に入れたりしないでください。
●疲労が激しいときや、酒に酔っているときなどは、体調不良を起こす恐れがありますので、使用しないでください。
●ボディの本体外装を取り外さないでください。故障や発火、異常動作の原因になります。
●塩水、海水の中での使用はおやめください。故障する恐れがあります。
●性感染症を防ぐため、本体を不特定多数の人と共有しないでください。
●連続して 15 分以上同じ箇所に使用しないでください。
●使用後は電源を OFF にしてください。事故やケガをする恐れがあります。
●本体の電源を ON にしたまま、充電しないでください。故障、発熱、発火の原因になる恐れがあります。
●お手入れの際は、専用 USB ケーブルを電源から抜いてください。
●専用 USB ケーブルを外すときはケーブル部を持たずに、無理な力をかけないよう必ず接続部を持って外してください。感電やショート、火災の原因になる恐れがあります。
●本体、専用 USB ケーブルには強力な磁石が入っております。携帯電話、時計、磁気カード、音楽プレイヤーなど、磁気の影響を受けるものには近づけないでください。故障や記憶内容が破壊される恐れがあります。
※磁気により故障や破損等が発生した場合、弊社は一切の責任を負いかねます。あらかじめご了承ください。
●充電時以外は専用 USB ケーブルを外してください。ほこりや湿気で絶縁不良になり、漏電火災の原因になる恐れがあります。

●専用 USB ケーブルにほこりが付着しないように定期的に掃除してください。ほこりの付着により絶縁不良になり、火災の恐れがあります。
●ライトカバーを無理な力で引っ張ったり、ねじったりしないでください。破損の原因になります。
●専用台座を無理な力で引っ張ったり、ねじったりしないでください。破損の原因になります。

廃棄について

本製品は内部電池にリチウムイオン電池を使用しています。
リチウムイオン電池はリサイクル可能な資源です。
製品を廃棄する際は、各自治体の処理方法に従いリサイクルにご協力ください。

Li-ion

製品仕様

品名／品番	iroha ukidama　TAKE　HMU-01 HOSHI HMU-02 HANA　HMU-03
外形寸法／質量	約 W57 x D57 x H69mm / 約 72g
稼働時間	ライトのみ：約 3.5 時間（最高出力時） 振動のみ：約 60 分（最高出力時） 同時使用：約 45 分（それぞれ最高出力時）
充電時間	約 60 分
定格電圧 / 電流	DC 5V / 1A
専用USBケーブル / 長さ	マグネット充電端子 ー USBコネクタ（タイプ A）/ 1m
材質	本　体 ：シリコーンゴム、TPU、ABS、PC、 リチウムイオン電池（Li-ion） 専用台座：シリコーンゴム 専用USBケーブル：PVC
生産国	中国

製品保証について

製品の保証期間は、ご購入日から 1 年間です。
保証期間内であっても次の場合には保証対象外になります。

●本書の提示がない場合、及びレシート添付がない場合。
●使用上の誤り及び不当な修理や改造による故障及び損傷。
●お買い上げ後の輸送、移動、落下等による故障及び損傷。
●火災、地震、水害、落雷、その他の天変地異や公害、異常電圧による故障、及び損傷。
●消耗または摩耗した部品の交換等。

製品保証書

お名前	
ご住所	
お電話番号	
保証期間	1 年
お買い上げ日	
販売店 （店名、住所、電話番号） レシート添付	

修理・製品に関するお問い合わせ
iroha お客様相談センター ☎ 0800-1000-168
※受付時間（祝日を除く月～金）10:00～19:00
iroha-tenga.com