

製品に関するお問い合わせ：irohaお客様相談センター

☎ 0800-1000-168 ※受付時間：平日10:00～19:00
日本国内のみ・Japan only

MADE IN CHINA [TSV09NNP00-II]

iroha SVR
SMART VIBE RING

JP お問い合わせはこちら
EN Contact us
KR 문의는 이쪽
CN 联系我们
TW 聯繫我們
 iroha.com/support

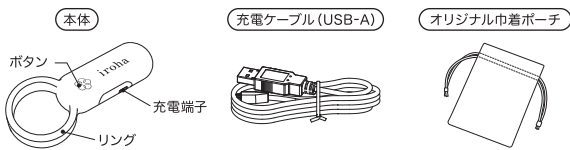


USER MANUAL

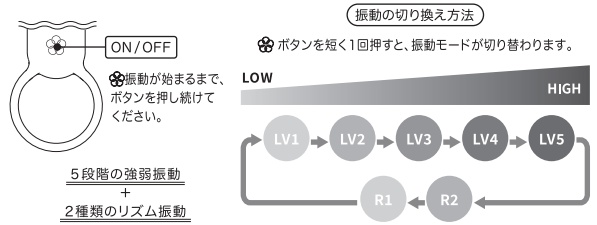
[JP/EN/KR/CN/TW]

ご使用前に必ずお読みください。
また、本書は大切に保管してください。

各部の名称



振動パターン



使い方

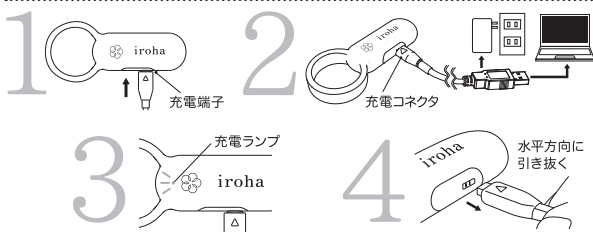


△ リングの装着についてのご注意

- 柔らかいシリコンゴムを使用しております。
- 締め付けがきつい・痛いなど、身体に異常を感じたときは、ただちに使用を中止し、医師に相談してください。
- 使用頻度によりシリコンゴムに伸びが発生します。
- ゆるみ・たるみを感じましたら新しい製品のご購入をご検討ください。



充電方法



- ① 充電ケーブルを図のように本体に接続します。
 - ② お手持ちのパソコンまたは、USB充電可能なACアダプタに接続します。
 - ③ 正しく充電できている状態では、本体の充電ランプが点灯します。充電が完了すると、充電ランプが消灯します。
 - ④ USBケーブルを外す際は、水平方向に引き抜いてください。
- ※ SVR PLUS の USB チャージャーも、iroha SVR の充電に使用可能です。

△

- 充電コネクタ部を充電端子に無理に差し込んだり、過度な力をかけないでください。
- 本体が濡れている状態では絶対に充電しないでください。ショート、発熱、発火、故障により事故やケガ、やけどの原因になる恐れがあります。
- はじめて使用するときや、長期間使用しなかったときは、必ず満充電にしてから使用してください。
- リチウムイオン電池の劣化を防ぐため、半年に一度は満充電にしてください。
- 充電ケーブルは防水仕様ではありません。濡らさないようにご注意ください。

お手入れと保管について

- 使用する前によく洗浄し、使用後は水、またはぬるま湯で毎回洗浄してください。
- 汚れが気になる場合は、石鹸や中性洗剤を使用し、よく洗い流してください。
- 直射日光のあたる場所や高温になる場所、浴室などの高温多湿な場所、ほこりの多い場所での保管や使用をしないでください。

廃棄について

本製品は内部電池にリチウムイオン電池を使用しています。製品を廃棄する際は、各自自治体の処理方法に従いリサイクルにご協力ください。



警告

- 用途以外で使用しないでください。
- 体内を傷つけるような使い方はしないでください。
- 使用中、身体に異常を感じた場合は、使用を中止し医師に相談してください。
- 持病のある方は、使用前に医師にご相談ください。
- 故障や異常を感じたときは、ただちに使用を中止し、電源を切ってください。
- 分解したり、修理したりしないでください。
- 濡れた手でACアダプタや充電ケーブルを抜き差ししないでください。
- 充電端子に硬貨やアクセサリーなどの金属類を接触させないでください。

故障かなと思ったら

? 作動しない／充電してもすぐに止まる／振動が弱い

- ボタンを2～3秒長押ししていますか。
- 充電不足ではありませんか。
- 本体を充電中ではありませんか。充電中は作動しません。
- 完全に動かなくなるまで動作させてから、満充電にしてください。これを数回繰り返すと改善する場合があります。それでも改善されない場合は、電池の寿命の場合があります。※ バッテリー寿命は使い方および充電回数等により変動します。

ご注意

- 不特定多数の人と共有しないでください。
- お手入れの際はクレンザー、アルコール、酸性・アルカリ性の強い洗浄剤、ベンジンやシンナーなどの溶剤で洗浄しないでください。
- つけ置き洗い、熱湯（50℃以上）での洗浄をしないでください。
- アルコールや除光液などの溶剤、クレンジングオイルなどの油性物質と一緒に保管しないでください。
- 水洗いが可能ですが、水中で使用しないでください。
- 充電ケーブルを外すときはケーブル部を持たずに、必ず接続部を持って外してください。
- 使用時以外は充電ケーブルをコンセントから抜いてください。
- 充電ケーブルはほごりが付着しないように掃除し、使用時以外は電源から抜いてください。
- シリコーンゴムを無理な力で伸ばしたり、取り外したりしないでください。

製品保証について

本製品の保証期間は、ご購入日から1年間です。
保証期間内であっても次の場合には保証対象外になります。

- 商品の配送中、移動中、または事故による破損。
- 自然災害や不適切な電圧の使用による破損。
- 本書の提示がない場合、及びシート添付がない場合。
- 通常使用による製品の損耗。
- 誤った使用方法、その他本取扱説明書に保証を無効とする記載がある場合。

? 充電できない(充電ランプが点灯しない)

- 充電コネクタは、正しい向きで本体の充電端子に差し込まれていますか。
- USBコネクタは、しっかり差し込まれていますか。
- 充電端子に汚れが付着していませんか。
- 目に見えない汚れが端子に付着しているかもしれません。端子を乾いた布や綿棒で拭くと改善する場合があります。
- 満充電になっていませんか。満充電になると充電ランプが消灯します。

? 充電が完了しない(充電ランプが消灯しない)

- 正しい向きで充電ケーブルを接続していますか。
- 120分以上充電してもランプが消えない場合は、接触不良によって充電ができていない場合があります。もう一度接続し直してください。

- シリコーンベースやオイルベースの潤滑剤と一緒に使用しないでください。
- 塩水にさらさないでください。
- 連続して15分以上同じ箇所に使用しないでください。



製品仕様	
品名 / 品番	iroha SVR【コーラルピンク】 / TSV-009 iroha SVR【ベリーベリ】 / TSV-010
稼働 / 充電時間	約 60 分（最高出力時） / 約 60 分（充電電圧：5V）
材質	【本体】シリコーンゴム(FDA認証の安全な材料を使用)、 ABS、リチウムイオン電池(Li-ion) 【充電ケーブル(USB-A)】PVC